

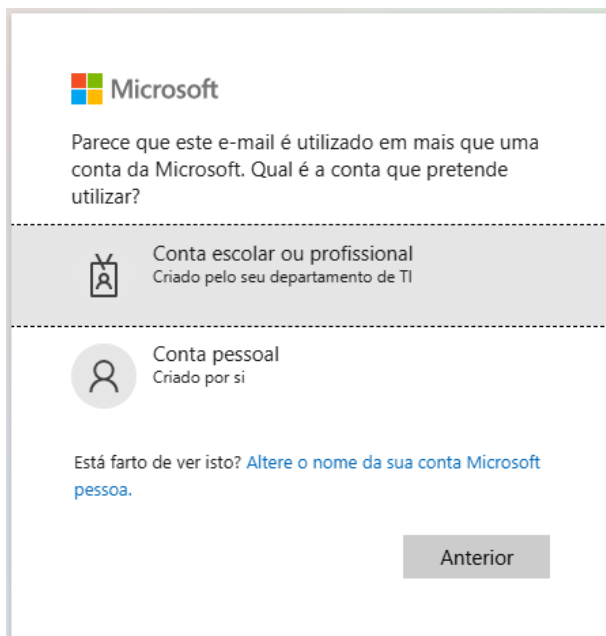
Manual de Instalação das Aplicações do Office 365

É disponibilizada a toda a Comunidade Escolar do Agrupamento de Escolas de Vila Real de Santo António a instalação gratuita das aplicações do Office 365 (Word, Excel, PowerPoint, OneNote, Access, Publisher, Outlook, Skype e OneDrive). Cada utilizador pode instalar as aplicações do Office em diferentes dispositivos – até um limite máximo de 5 dispositivos.

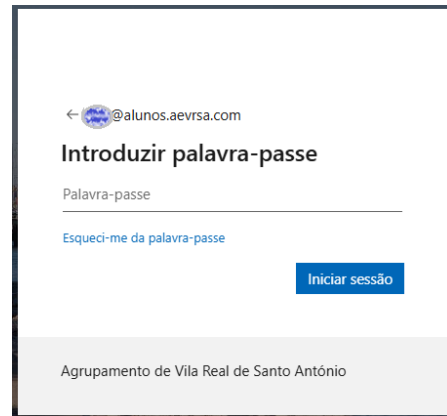
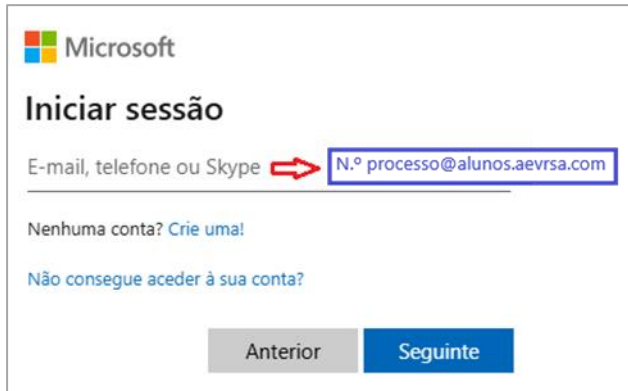
Para realizar o download ou para usufruir da versão web de um conjunto de aplicações de colaboração e de produtividade da Microsoft deve utilizar as credenciais AEVRSa fornecidas (n.º_do_processo@alunos.aevrsa.com no caso dos alunos).

INSTALAÇÃO

- Aceder à página do agrupamento – www.aevrsa.com;
- No separador e-mail, escolher “conta escolar ou profissional”;



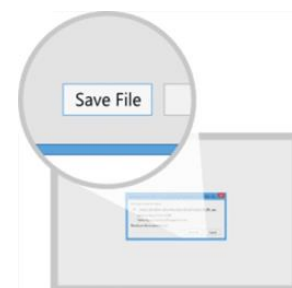
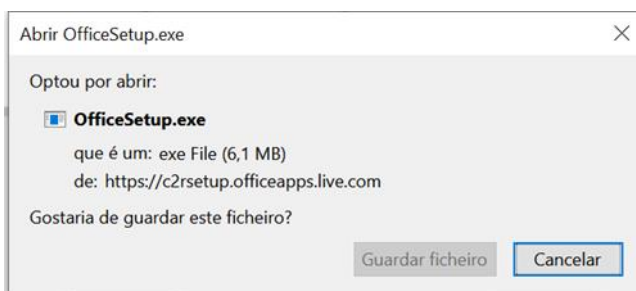
- inserir a conta e a palavra-passe para iniciar sessão;



- Pressionar no botão “Instalar o Office” e escolher a opção “Aplicações do Office 365”:



- Descarregar e executar o ficheiro “OfficeSetup.exe”:



- 1 Clique em Executar
Se lhe for pedido, clique em **Guardar Ficheiro** e, em seguida, execute o ficheiro.

- Selecione “sim” para iniciar a instalação:



- 2 Selecione "sim"
Clique em **Sim** para iniciar a instalação.